

Tabela de cotas (Setembro/2021) - Comitê Baixo Paraíba do Sul e Itabapoana




 Sala Monitoramento	Rio Macabu (Macabuzinho)	Lagoa de Cima (Yatch Club)	Lagoa da Ribeira (Contorno)	Lagoa Feia (Estação CEDAE/Quissa mãe)	Lagoa Feia (Ponta Grossa)	Rio Macabu (Dores de Macabu)	Canal das Flechas	Canal Caxexa	Rio Ururai (Ponte BR-101)	UEL Santa Cecília (Barra do Pirai)	UHE Ilha dos Pombos Jusante (Carmo - RJ)	Rio Paraíba do Sul (Ponte Municipal de Campos)
Setembro	COTA (m)	COTA (m)	COTA (m)	COTA (m)	COTA (m)	COTA (m)	COTA (m)	COTA (m)	COTA (m)	COTA (m)	COTA (m)	COTA (m)
01/set	-	3,20	-	-	-	-	-	-	2,43	347,85	102,34	3,49
02/set	-	-	2,62	2,26	2,23	2,21	-	-	2,47	347,85	103,93	3,55
03/set	-	3,40	-	-	-	-	-	-	2,51	347,84	103,25	3,55
04/set	-	-	-	-	-	-	-	1,24	2,57	347,85	103,10	3,52
05/set	-	-	-	-	-	-	-	-	2,65	347,85	103,28	3,55
06/set	-	-	-	-	-	-	-	0,42	2,72	347,84	103,12	3,54
07/set	-	-	-	-	-	-	-	-	-	347,84	103,08	3,55
08/set	-	4,20	-	-	2,15	-	-	-	2,81	347,85	102,57	3,48
09/set	-	-	2,61	2,26	-	2,17	-	-	2,82	347,85	102,15	3,49
10/set	-	4,40	-	-	-	-	-	1,26	2,83	347,85	103,07	3,50
11/set	-	-	-	-	-	-	-	-	-	347,85	103,13	3,34
12/set	-	-	-	-	-	-	-	-	2,79	347,86	102,42	3,40
13/set	-	4,00	-	-	-	-	-	0,42	2,75	347,85	103,15	3,42
14/set	-	-	2,59	2,27	2,15	2,17	-	-	2,70	347,86	103,29	3,43
15/set	-	3,90	-	-	-	-	-	-	2,67	347,85	103,85	3,48
16/set	-	-	2,59	2,16	2,23	2,14	-	-	2,65	347,86	102,84	3,47
17/set	-	3,80	-	-	-	-	-	0,44	2,62	347,86	103,24	3,56
18/set	-	-	-	-	-	-	-	-	2,57	347,85	103,06	3,41
19/set	-	-	-	-	-	-	-	-	2,55	347,86	104,51	3,46
20/set	-	3,70	-	-	-	-	-	0,44	2,53	347,86	103,01	3,39
21/set	-	-	2,58	2,18	2,16	2,09	-	-	2,48	347,86	103,16	3,45
22/set	-	3,70	-	-	-	-	-	-	2,55	347,85	102,72	3,42
23/set	-	-	-	-	-	-	1,40	-	2,44	347,86	102,83	3,40
24/set	-	3,60	-	-	2,10	-	-	0,68	2,40	347,86	103,14	3,41
25/set	-	-	-	-	-	-	-	-	2,37	347,86	103,24	3,40
26/set	-	-	-	-	-	-	-	-	2,33	347,87	103,45	3,38
27/set	-	3,50	-	-	-	-	-	0,73	2,32	347,87	103,57	3,42
28/set	-	-	2,58	2,14	-	2,08	-	-	-	347,87	103,85	3,40
29/set	-	3,50	-	-	-	-	-	-	2,27	347,87	105,01	3,40
30/set	-	-	-	-	-	-	-	-	-	347,87	104,33	3,42


Tabela de vazões (Setembro/2021) Rio Paraíba do Sul - Calha Principal

 Sala Monitoramento	UEL Santa Cecília (Barra do Pirai)	UHE Ilha dos Pombos Jusante (Carmo - RJ)	Rio Paraíba do Sul (Ponte Municipal de Campos)
Setembro	VAZÃO (m³/s)	VAZÃO (m³/s)	VAZÃO (m³/s)
01/set	78,70	67,33	199,05
02/set	78,70	234,84	216,58
03/set	77,30	147,59	216,58
04/set	78,70	131,64	207,72
05/set	78,70	150,92	216,58
06/set	77,30	133,70	213,60
07/set	77,30	129,60	216,58
08/set	78,70	84,01	196,20
09/set	78,70	55,24	199,05
10/set	78,70	128,58	201,92
11/set	78,70	134,74	158,57
12/set	80,20	72,87	174,19
13/set	78,70	136,83	179,56
14/set	80,20	152,04	182,28
15/set	78,70	223,25	196,20
16/set	80,20	106,62	190,57
17/set	80,20	146,49	219,58
18/set	78,70	127,57	176,86
19/set	80,20	330,10	190,57
20/set	80,20	122,60	171,53
21/set	80,20	137,88	187,79
22/set	78,70	96,16	179,56
23/set	80,20	105,72	174,19
24/set	80,20	135,78	176,86
25/set	80,20	146,49	174,19
26/set	81,60	170,67	168,90
27/set	81,60	185,52	179,56
28/set	81,60	223,25	174,19
29/set	81,60	429,01	174,19
30/set	81,60	298,37	179,56


**Tabela de vazões (Setembro/2021)**  
Rio Paraíba do Sul - Margem Esquerda

 Sala Monitoramento	Rio Paraíba (UHE Simplício/Chia dor - MG)	Rio Pomba (S, A, de Pádua)	Rio Carangola (PCH Tombos - MG/Jusante)	Rio Muriaé (Itaperuna)
Setembro	VAZÃO (m³/s)	VAZÃO (m³/s)	VAZÃO (m³/s)	VAZÃO (m³/s)
01/set	56,00	35,99	6,53	23,37
02/set	111,00	35,99	8,48	31,22
03/set	66,00	35,99	9,73	44,12
04/set	70,00	35,99	7,80	44,12
05/set	41,00	35,25	6,83	38,39
06/set	42,00	35,25	6,38	33,17
07/set	68,00	35,25	5,93	32,19
08/set	66,00	33,78	5,65	25,82
09/set	59,00	33,78	5,65	23,37
10/set	62,00	33,78	5,51	20,34
11/set	54,00	34,51	5,37	18,93
12/set	41,00	39,00	5,23	18,93
13/set	57,00	33,78	5,10	18,25
14/set	76,00	50,94	4,96	17,58
15/set	75,00	50,94	4,70	16,30
16/set	61,00	50,12	4,45	15,08
17/set	60,00	42,09	4,32	15,68
18/set	48,00	35,99	4,32	14,49
19/set	53,00	33,78	4,45	15,08
20/set	60,00	39,77	4,45	15,68
21/set	56,00	34,51	4,32	15,08
22/set	56,00	34,51	4,20	15,08
23/set	51,00	34,51	3,96	15,08
24/set	47,00	33,78	3,84	15,68
25/set	41,00	33,78	3,73	14,49
26/set	40,00	34,51	3,61	12,82
27/set	111,00	34,51	3,61	12,82
28/set	89,00	34,51	3,61	13,92
29/set	74,00	34,51	5,65	13,36
30/set	70,00	34,51	4,83	15,68

**Tabela de vazões (Setembro/2021)**  
Rio Paraíba do Sul - Margem Direita

 Sala Monitoramento	Rio Piabanha (Três Rios)	Rio Negro (PCH Euclidelândia - Jusante)	Rio Grande (PCH São Sebastião do Alto - Jusante)
Setembro	VAZÃO (m³/s)	VAZÃO (m³/s)	VAZÃO (m³/s)
01/set	13,62	1,87	3,40
02/set	16,50	1,78	3,40
03/set	15,96	1,97	5,63
04/set	14,76	2,06	5,63
05/set	13,30	1,53	5,63
06/set	12,54	1,78	5,63
07/set	12,40	1,61	5,63
08/set	12,02	1,78	4,99
09/set	11,90	1,78	4,67
10/set	10,07	1,87	4,99
11/set	14,76	1,87	5,63
12/set	12,40	1,78	5,95
13/set	16,50	1,78	5,95
14/set	13,80	1,70	6,92
15/set	12,80	1,61	8,53
16/set	12,02	1,61	11,14
17/set	11,50	1,61	13,43
18/set	11,90	1,70	15,40
19/set	12,02	2,06	15,73
20/set	12,02	1,70	17,71
21/set	11,50	1,70	16,06
22/set	11,02	1,53	13,76
23/set	16,50	1,36	11,46
24/set	14,30	1,53	9,18
25/set	12,40	1,44	7,56
26/set	11,90	1,44	6,59
27/set	13,62	1,53	6,92
28/set	11,90	1,87	6,27
29/set	12,02	1,44	6,27
30/set	11,00	1,53	6,27

**Tabela de vazões (Setembro/2021)**  
Rio Itabapoana

 Sala Monitoramento	PCH Calheiros Jusante (São José de Calçado)	PCH Franca Amaral Jusante (Bom Jesus do Itabapoana)	Rio Itabapoana (Ponte do Itabapoana)
Setembro	VAZÃO (m³/s)	VAZÃO (m³/s)	VAZÃO (m³/s)
01/set	30,09	22,27	23,97
02/set	21,73	29,48	33,78
03/set	23,32	34,75	30,84
04/set	20,96	32,37	30,12
05/set	16,54	29,48	25,95
06/set	15,50	24,93	22,05
07/set	13,18	20,49	16,70
08/set	6,41	18,14	15,06
09/set	11,62	20,14	10,84
10/set	11,62	19,12	13,62
11/set	11,92	18,79	12,89
12/set	11,31	18,46	13,26
13/set	12,23	19,80	12,89
14/set	10,42	17,50	12,89
15/set	11,01	18,14	12,54
16/set	10,13	16,87	12,54
17/set	9,84	16,87	11,50
18/set	8,19	10,66	11,84
19/set	10,42	17,18	6,83
20/set	10,42	17,18	12,19
21/set	9,84	16,87	12,19
22/set	9,56	16,26	11,84
23/set	15,50	25,32	11,50
24/set	2,35	16,26	15,06
25/set	9,28	15,37	9,89
26/set	9,28	15,96	10,52
27/set	9,00	15,66	10,84
28/set	9,00	15,66	10,84
29/set	9,28	15,66	10,52
30/set	9,84	16,87	10,84