

Tabela de cotas (Agosto/2021) - Comitê Baixo Paraíba do Sul e Itabapoana


|  Sala Monitoramento | Rio Macabu (Macabuzinho) | Lagoa de Cima (Yatch Club) | Lagoa da Ribeira (Contorno) | Lagoa Feia (Estação CEDAE/Quissamã) | Lagoa Feia (Ponta Grossa) | Rio Macabu (Dores de Macabu) | Canal das Flechas | Canal Caxexa | Rio Ururai (Ponte BR-101) | UEL Santa Cecília (Barra do Pirai) | UHE Ilha dos Pombos Jusante (Carmo - RJ) | Rio Paraíba do Sul (Ponte Municipal de Campos) |
|---|--------------------------|----------------------------|-----------------------------|-------------------------------------|---------------------------|------------------------------|-------------------|--------------|---------------------------|------------------------------------|--|--|
| Agosto | COTA (m) | COTA (m) | COTA (m) | COTA (m) | COTA (m) | COTA (m) | COTA (m) | COTA (m) | COTA (m) | COTA (m) | COTA (m) | COTA (m) |
| 01/ago | - | - | - | - | - | - | - | - | - | 347,84 | 103,25 | - |
| 02/ago | - | 2,80 | - | - | - | - | - | 1,02 | - | 347,84 | 103,82 | 3,49 |
| 03/ago | - | - | 2,69 | 2,00 | - | 2,00 | - | - | 2,11 | 347,84 | 103,02 | 3,53 |
| 04/ago | - | 2,80 | - | - | - | - | - | - | 2,12 | 347,83 | 103,11 | 3,47 |
| 05/ago | - | - | 2,69 | 1,97 | 2,08 | 2,00 | - | - | 2,12 | 347,83 | 103,12 | 3,47 |
| 06/ago | - | - | - | - | - | - | - | - | 2,12 | 347,84 | 103,50 | - |
| 07/ago | - | - | - | - | - | - | - | - | 2,13 | 347,84 | 103,55 | 3,49 |
| 08/ago | - | - | - | - | - | - | - | - | - | 347,84 | 103,08 | 3,51 |
| 09/ago | - | 2,80 | - | - | - | - | - | - | 2,13 | 347,84 | 102,69 | 3,53 |
| 10/ago | - | - | 2,66 | 2,09 | 2,02 | 2,00 | - | - | 2,12 | 347,84 | 103,22 | 3,49 |
| 11/ago | - | 2,80 | - | - | - | - | - | - | 2,12 | 347,83 | 103,40 | 3,47 |
| 12/ago | - | - | 2,65 | 2,04 | - | 1,97 | - | - | 2,13 | 347,84 | 102,87 | 3,51 |
| 13/ago | - | 2,80 | - | - | - | - | - | 1,00 | 2,14 | 347,84 | 103,52 | 3,49 |
| 14/ago | - | - | - | - | - | - | - | - | 2,20 | 347,82 | 103,37 | 3,49 |
| 15/ago | - | - | - | - | - | - | - | - | - | 347,84 | 103,10 | 3,47 |
| 16/ago | - | 2,90 | - | - | - | - | - | 1,06 | 2,28 | 347,84 | 102,23 | 3,49 |
| 17/ago | - | - | 2,66 | 2,14 | 2,20 | 2,11 | - | - | 2,37 | 347,85 | 103,36 | 3,53 |
| 18/ago | - | 2,90 | - | - | - | - | - | - | 2,42 | 347,93 | 103,16 | 3,45 |
| 19/ago | - | - | 2,66 | 2,24 | - | 2,14 | - | - | 2,45 | 347,85 | 104,60 | 3,53 |
| 20/ago | - | 2,90 | - | - | - | - | - | - | 2,47 | 347,86 | 103,71 | 3,59 |
| 21/ago | - | - | - | - | - | - | - | - | 2,47 | 347,86 | 103,63 | 3,79 |
| 22/ago | - | - | - | - | - | - | - | - | 2,47 | 348,08 | 103,68 | 3,69 |
| 23/ago | - | 2,90 | - | - | - | - | - | 1,13 | 2,44 | 347,85 | 103,21 | 3,60 |
| 24/ago | - | - | 2,63 | 2,25 | 2,15 | 2,14 | - | - | 2,43 | 347,85 | 103,43 | 3,54 |
| 25/ago | - | 2,90 | - | - | - | - | - | - | 2,41 | 347,84 | 103,11 | 3,53 |
| 26/ago | - | - | 2,63 | 2,28 | 2,10 | 2,15 | - | - | 2,37 | 347,84 | 103,05 | 3,57 |
| 27/ago | - | 2,90 | - | - | - | - | - | - | 2,38 | 347,85 | 104,38 | 3,51 |
| 28/ago | - | - | - | - | - | - | - | - | 2,38 | 347,85 | 102,71 | 3,49 |
| 29/ago | - | - | - | - | - | - | - | - | 2,36 | 347,85 | 102,35 | 3,54 |
| 30/ago | - | 2,90 | - | - | - | - | - | 1,15 | 2,35 | 347,84 | 103,51 | 3,46 |
| 31/ago | - | - | 2,62 | 2,22 | 2,22 | 2,15 | - | - | 2,39 | 347,85 | 103,46 | 3,45 |

Tabela de vazões (Agosto/2021)
Rio Paraíba do Sul - Calha Principal


|  Sala Monitoramento | UEL Santa Cecília (Barra do Pirai) | UHE Ilha dos Pombos Jusante (Carmo - RJ) | Rio Paraíba do Sul (Ponte Municipal de Campos) |
|--|------------------------------------|--|--|
| Agosto | VAZÃO (m³/s) | VAZÃO (m³/s) | VAZÃO (m³/s) |
| 01/ago | 77,30 | 147,59 | - |
| 02/ago | 77,30 | 219,00 | - |
| 03/ago | 77,30 | 123,59 | - |
| 04/ago | 75,90 | 132,67 | - |
| 05/ago | 75,90 | 133,70 | - |
| 06/ago | 77,30 | 176,76 | - |
| 07/ago | 77,30 | 182,99 | - |
| 08/ago | 77,30 | 129,06 | - |
| 09/ago | 77,30 | 93,65 | - |
| 10/ago | 77,30 | 144,31 | - |
| 11/ago | 75,90 | 164,70 | - |
| 12/ago | 77,30 | 109,34 | - |
| 13/ago | 77,30 | 179,24 | - |
| 14/ago | 74,50 | 161,19 | - |
| 15/ago | 77,30 | 131,64 | - |
| 16/ago | 77,30 | 60,15 | - |
| 17/ago | 78,70 | 160,03 | - |
| 18/ago | 90,40 | 137,88 | - |
| 19/ago | 78,70 | 346,72 | - |
| 20/ago | 80,20 | 203,84 | - |
| 21/ago | 80,20 | 193,24 | - |
| 22/ago | 114,00 | 199,83 | - |
| 23/ago | 78,70 | 143,23 | - |
| 24/ago | 78,70 | 168,26 | - |
| 25/ago | 77,30 | 132,67 | - |
| 26/ago | 77,30 | 126,57 | 222,60 |
| 27/ago | 78,70 | 306,93 | 204,81 |
| 28/ago | 78,70 | 95,32 | 199,05 |
| 29/ago | 78,70 | 68,01 | 213,60 |
| 30/ago | 77,30 | 178,00 | 190,57 |
| 31/ago | 78,70 | 171,87 | 187,79 |

Tabela de vazões (Agosto/2021)
Rio Paraíba do Sul - Margem Esquerda


|  Sala Monitoramento | Rio Paraíba (UHE Simplício/Chia dor - MG) | Rio Pomba (S. A. de Pádua) | Rio Carangola (PCH Tombos - MG/Jusante) | Rio Muriaé (Itaperuna) |
|---|---|----------------------------|---|------------------------|
| Agosto | VAZÃO (m³/s) | VAZÃO (m³/s) | VAZÃO (m³/s) | VAZÃO (m³/s) |
| 01/ago | 74,00 | - | 6,53 | 23,37 |
| 02/ago | 64,00 | - | 6,53 | 23,37 |
| 03/ago | 65,00 | - | 6,83 | 24,17 |
| 04/ago | 73,00 | - | 6,68 | 23,37 |
| 05/ago | 76,00 | - | 6,53 | 23,37 |
| 06/ago | 58,00 | - | 6,53 | 25,82 |
| 07/ago | 71,00 | - | 6,68 | 24,99 |
| 08/ago | 58,00 | - | 6,68 | 24,17 |
| 09/ago | 78,00 | - | 6,83 | 23,37 |
| 10/ago | 58,00 | - | 6,68 | 23,37 |
| 11/ago | 49,00 | - | 6,53 | 24,17 |
| 12/ago | 57,00 | - | 6,38 | 24,17 |
| 13/ago | 65,00 | - | 6,23 | 24,17 |
| 14/ago | 56,00 | - | 6,23 | 24,17 |
| 15/ago | 65,00 | 34,51 | 6,99 | 23,37 |
| 16/ago | 76,00 | 34,51 | 6,68 | 24,99 |
| 17/ago | 76,00 | 35,99 | 6,68 | 25,82 |
| 18/ago | 80,00 | 44,45 | 7,80 | 44,12 |
| 19/ago | 135,00 | 42,09 | 7,63 | 47,82 |
| 20/ago | 94,00 | 73,84 | 6,83 | 36,24 |
| 21/ago | 75,00 | 78,23 | 6,38 | 34,18 |
| 22/ago | 43,00 | 76,76 | 5,93 | 34,18 |
| 23/ago | 53,00 | 59,71 | 5,79 | 25,82 |
| 24/ago | 71,00 | 56,98 | 5,79 | 24,99 |
| 25/ago | 63,00 | 44,45 | 5,51 | 23,37 |
| 26/ago | 75,00 | 39,00 | 4,96 | 21,07 |
| 27/ago | 63,00 | 36,77 | 5,23 | 18,25 |
| 28/ago | 70,00 | 35,25 | 5,10 | 18,25 |
| 29/ago | 49,00 | 35,99 | 5,10 | 18,25 |
| 30/ago | 56,00 | 35,25 | 5,37 | 18,25 |
| 31/ago | 56,00 | 35,25 | 5,51 | 18,93 |

Tabela de vazões (Agosto/2021)
Rio Paraíba do Sul - Margem Direita



|  Sala Monitoramento | Rio Piabanha (Três Rios) | Rio Negro (PCH Euclidelândia - Jusante) | Rio Grande (PCH São Sebastião do Alto - Jusante) |
|--|--------------------------|---|--|
| Agosto | VAZÃO (m³/s) | VAZÃO (m³/s) | VAZÃO (m³/s) |
| 01/ago | 11,00 | 2,59 | 5,31 |
| 02/ago | 10,54 | 2,59 | 4,67 |
| 03/ago | 10,60 | 2,69 | 14,09 |
| 04/ago | 10,60 | 2,79 | 18,04 |
| 05/ago | 10,60 | 2,59 | 19,69 |
| 06/ago | 10,07 | 2,69 | 20,69 |
| 07/ago | 10,07 | 3,59 | 19,69 |
| 08/ago | 10,07 | 2,79 | 18,04 |
| 09/ago | 10,60 | 2,79 | 16,72 |
| 10/ago | 10,07 | 2,79 | 15,07 |
| 11/ago | 10,07 | 2,79 | 13,43 |
| 12/ago | 10,20 | 2,59 | 10,81 |
| 13/ago | 9,53 | 2,12 | 10,16 |
| 14/ago | - | 2,69 | 10,16 |
| 15/ago | - | 2,69 | 10,16 |
| 16/ago | - | 2,69 | 9,83 |
| 17/ago | - | 3,19 | 10,16 |
| 18/ago | 13,80 | 3,98 | 10,16 |
| 19/ago | 9,53 | 1,97 | 10,16 |
| 20/ago | 14,80 | 2,36 | 8,53 |
| 21/ago | 12,80 | 2,06 | 6,92 |
| 22/ago | 13,07 | 1,70 | 5,31 |
| 23/ago | 12,80 | 1,87 | 4,67 |
| 24/ago | 13,07 | 2,46 | 3,71 |
| 25/ago | 11,50 | 2,78 | 3,40 |
| 26/ago | 9,53 | 1,97 | 3,40 |
| 27/ago | 10,07 | 2,67 | 3,40 |
| 28/ago | 11,50 | 1,36 | 3,40 |
| 29/ago | 11,50 | 1,70 | 3,40 |
| 30/ago | 11,50 | 1,78 | 3,08 |
| 31/ago | 15,30 | 2,06 | 3,40 |

Tabela de vazões (Agosto/2021)
Rio Itabapoana

|  Sala Monitoramento | PCH Calheiros Jusante (São José de Calçado) | PCH Franca Amaral Jusante (Bom Jesus do Itabapoana) | Rio Itabapoana (Ponte do Itabapoana) |
|--|---|---|--------------------------------------|
| Agosto | VAZÃO (m³/s) | VAZÃO (m³/s) | VAZÃO (m³/s) |
| 01/ago | 13,18 | 20,49 | 18,42 |
| 02/ago | 14,16 | 21,55 | 14,00 |
| 03/ago | 13,18 | 20,49 | 15,60 |
| 04/ago | 13,50 | 20,49 | 13,62 |
| 05/ago | 13,50 | 24,93 | 13,62 |
| 06/ago | 13,50 | 21,55 | 14,00 |
| 07/ago | 13,18 | 20,49 | 15,06 |
| 08/ago | 17,61 | 20,49 | 15,06 |
| 09/ago | 12,86 | 22,64 | 17,26 |
| 10/ago | 13,50 | 22,64 | 14,54 |
| 11/ago | 13,18 | 20,84 | 15,06 |
| 12/ago | 12,86 | 20,49 | 14,00 |
| 13/ago | 12,86 | 20,49 | 15,06 |
| 14/ago | 12,86 | 20,49 | 15,06 |
| 15/ago | 8,73 | 20,49 | 15,06 |
| 16/ago | 12,86 | 21,91 | 13,26 |
| 17/ago | 14,16 | 22,27 | 14,52 |
| 18/ago | 12,86 | 21,19 | 19,00 |
| 19/ago | 18,70 | 21,55 | 18,42 |
| 20/ago | 13,18 | 23,39 | 17,84 |
| 21/ago | 12,86 | 20,14 | 14,52 |
| 22/ago | 7,66 | 20,14 | 13,62 |
| 23/ago | 11,31 | 18,46 | 11,84 |
| 24/ago | 12,23 | 16,87 | 12,54 |
| 25/ago | 11,62 | 18,79 | 12,89 |
| 26/ago | 11,31 | 18,79 | 12,89 |
| 27/ago | 11,01 | 19,12 | 11,84 |
| 28/ago | 11,62 | 19,12 | 11,84 |
| 29/ago | 10,72 | 17,82 | 12,19 |
| 30/ago | 11,31 | 18,46 | 11,84 |
| 31/ago | 12,86 | 19,80 | 14,00 |