

Tabela de cotas (Julho/2021) - Comitê Baixo Paraíba do Sul e Itabapoana


 Sala Monitoramento	Rio Macabu (Macabuzinho)	Lagoa de Cima (Yatch Club)	Lagoa da Ribeira (Contorno)	Lagoa Feia (Estação CEDAE/Quissamã)	Lagoa Feia (Ponta Grossa)	Rio Macabu (Dores de Macabu)	Canal das Flechas	Canal Caxexa	Rio Ururá (Ponte BR-101)	UEL Santa Cecília (Barra do Pirai)	UHE Ilha dos Pombos Jusante (Carmo - RJ)	Rio Paraíba do Sul (Ponte Municipal de Campos)
Julho	COTA (m)	COTA (m)	COTA (m)	COTA (m)	COTA (m)	COTA (m)	COTA (m)	COTA (m)	COTA (m)	COTA (m)	COTA (m)	COTA (m)
01/jul	-	-	2,68	2,13	2,23	2,10	-	-	2,33	347,85	103,35	3,64
02/jul	-	3,50	-	-	-	-	-	-	2,31	347,85	103,43	3,61
03/jul	-	-	-	-	-	-	-	-	2,30	347,85	103,62	3,63
04/jul	-	-	-	-	-	-	-	-	-	347,86	103,25	3,60
05/jul	-	3,50	-	-	-	-	-	-	2,27	347,86	103,35	3,63
06/jul	-	-	2,66	2,09	2,17	2,05	-	-	2,26	347,85	103,37	3,55
07/jul	-	3,40	-	-	-	-	-	-	2,25	347,85	103,17	3,55
08/jul	-	-	2,68	2,08	2,15	2,36	-	-	2,24	347,86	103,37	3,57
09/jul	-	3,20	-	-	-	-	-	-	2,23	347,85	103,27	3,58
10/jul	-	-	-	-	-	-	-	-	2,22	347,86	103,63	3,59
11/jul	-	-	-	-	-	-	-	-	2,21	347,86	103,59	3,58
12/jul	-	3,20	-	-	-	-	-	-	2,20	347,87	103,25	-
13/jul	-	-	2,67	2,02	2,10	-2,00	-	-	2,19	347,85	103,27	-
14/jul	-	3,10	-	-	-	-	-	-	2,17	347,84	104,36	-
15/jul	-	-	2,67	2,00	2,05	2,00	-	-	2,15	347,84	102,33	-
16/jul	-	3,00	-	-	-	-	-	-	2,14	347,84	103,45	-
17/jul	-	-	-	-	-	-	-	-	2,14	347,84	103,42	-
18/jul	-	-	-	-	-	-	-	-	2,13	347,84	102,92	-
19/jul	-	3,00	-	-	-	-	1,04	-	2,16	347,84	102,88	-
20/jul	-	-	2,65	1,95	2,01	2,00	-	-	2,14	347,84	103,20	-
21/jul	-	2,90	-	-	-	-	-	-	2,11	347,84	102,89	-
22/jul	-	-	-	-	2,07	-	-	-	2,12	347,84	102,90	3,51
23/jul	-	2,90	-	-	-	-	-	-	2,12	347,84	102,41	3,52
24/jul	-	-	-	-	-	-	-	-	2,12	347,84	102,61	3,53
25/jul	-	-	-	-	-	-	-	-	2,12	347,83	102,14	-
26/jul	-	2,80	-	-	-	-	-	-	2,10	347,84	103,49	3,53
27/jul	-	-	2,65	2,05	2,03	2,00	-	1,02	2,10	347,84	103,10	3,41
28/jul	-	2,80	-	-	-	-	-	-	2,13	374,83	103,14	3,55
29/jul	-	-	2,65	2,00	2,23	2,00	-	-	2,16	347,84	103,03	3,55
30/jul	-	2,80	-	-	-	-	-	1,06	2,11	374,83	103,15	3,51
31/jul	-	-	-	-	-	-	-	-	2,10	347,84	103,11	-

Tabela de vazões (Julho/2021)
Rio Paraíba do Sul - Calha Principal


 Sala Monitoramento	UEL Santa Cecília (Barra do Pirai)	UHE Ilha dos Pombos Jusante (Carmo - RJ)	Rio Paraíba do Sul (Ponte Municipal de Campos)
Julho	VAZÃO (m³/s)	VAZÃO (m³/s)	VAZÃO (m³/s)
01/jul	78,70	158,87	244,32
02/jul	78,70	168,26	234,88
03/jul	78,70	191,94	241,16
04/jul	80,20	147,59	231,78
05/jul	80,20	158,87	241,16
06/jul	78,70	161,19	216,58
07/jul	78,70	138,94	216,58
08/jul	80,20	161,19	222,60
09/jul	78,70	149,81	225,64
10/jul	80,20	193,24	228,70
11/jul	80,20	188,07	225,64
12/jul	81,60	147,59	-
13/jul	78,70	149,81	-
14/jul	77,30	303,52	-
15/jul	77,30	66,66	-
16/jul	77,30	170,67	-
17/jul	77,30	167,07	-
18/jul	77,30	113,97	-
19/jul	77,30	110,25	-
20/jul	77,30	142,15	-
21/jul	77,30	111,18	-
22/jul	77,30	112,10	-
23/jul	77,30	72,10	-
24/jul	77,30	87,15	-
25/jul	75,90	54,64	-
26/jul	77,30	175,53	-
27/jul	77,30	131,64	-
28/jul	75,90	135,78	-
29/jul	77,30	124,58	-
30/jul	75,90	136,83	-
31/jul	77,30	132,67	-



Tabela de vazões (Julho/2021) Rio Paraíba do Sul - Margem Esquerda				
 Sala Monitoramento	Rio Paraíba (UHE Simplício/Chador - MG)	Rio Pomba (S. A. de Pádua)	Rio Carangola (PCH Tombos - MG/Jusante)	Rio Muriaé (Itaperuna)
Julho	VAZÃO (m³/s)	VAZÃO (m³/s)	VAZÃO (m³/s)	VAZÃO (m³/s)
01/jul	78,00		8,30	31,22
02/jul	79,00		8,48	30,27
03/jul	76,00		8,48	42,94
04/jul	76,00		8,48	31,22
05/jul	78,00		8,30	29,35
06/jul	78,00		7,96	29,35
07/jul	75,00		7,96	29,35
08/jul	76,00		8,13	29,35
09/jul	78,00		7,96	32,19
10/jul	75,00		7,80	29,35
11/jul	74,00		7,80	30,27
12/jul	76,00		7,80	28,44
13/jul	69,00		7,80	27,55
14/jul	73,00		7,80	33,17
15/jul	82,00		7,80	33,17
16/jul	80,00		7,63	33,17
17/jul	59,00		7,63	32,19
18/jul	58,00		7,47	27,55
19/jul	72,00		7,31	27,55
20/jul	57,00		7,15	24,99
21/jul	56,00		7,15	29,35
22/jul	72,00		6,99	25,82
23/jul	64,00		6,83	24,17
24/jul	64,00		6,99	24,99
25/jul	58,00		6,99	25,82
26/jul	71,00		6,99	24,99
27/jul	76,00		6,83	24,99
28/jul	65,00		6,68	24,17
29/jul	69,00		6,68	28,44
30/jul	68,00		6,68	24,17
31/jul	55,00		6,53	23,37

Tabela de vazões (Julho/2021) Rio Paraíba do Sul - Margem Direita			
 Sala Monitoramento	Rio Piabanha (Três Rios)	Rio Negro (PCH Euclidelândia - Jusante)	Rio Grande (PCH São Sebastião do Alto - Jusante)
Julho	VAZÃO (m³/s)	VAZÃO (m³/s)	VAZÃO (m³/s)
01/jul	13,30	1,49	7,24
02/jul	13,30	1,49	8,53
03/jul	13,62	3,09	9,18
04/jul	13,80	3,49	10,49
05/jul	13,62	3,09	11,79
06/jul	12,80	3,19	12,77
07/jul	12,80	3,19	14,09
08/jul	12,54	3,19	15,40
09/jul	12,40	3,09	16,06
10/jul	12,54	3,29	18,70
11/jul	12,40	2,79	19,36
12/jul	12,54	2,79	20,03
13/jul	11,90	3,19	20,03
14/jul	11,50	2,99	21,35
15/jul	11,50	3,19	21,35
16/jul	11,00	2,79	23,01
17/jul	10,60	2,99	23,35
18/jul	10,60	3,49	24,34
19/jul	10,60	2,89	25,01
20/jul	10,54	4,09	25,34
21/jul	10,60	2,99	26,68
22/jul	10,60	3,69	27,35
23/jul	10,07	2,69	28,01
24/jul	10,20	2,69	23,35
25/jul	10,07	2,69	23,01
26/jul	10,60	3,59	23,35
27/jul	10,60	2,69	27,01
28/jul	10,07	2,79	23,68
29/jul	10,07	2,69	18,04
30/jul	11,02	3,09	8,21
31/jul	11,50	2,89	14,09

Tabela de vazões (Julho/2021) Rio Itabapoana			
 Sala Monitoramento	PCH Calheiros Jusante (São José de Calçado)	PCH Franca Amaral Jusante (Bom Jesus do Itabapoana)	Rio Itabapoana (Ponte do Itabapoana)
Julho	VAZÃO (m³/s)	VAZÃO (m³/s)	VAZÃO (m³/s)
01/jul	17,25	23,01	15,60
02/jul	16,89	23,39	19,00
03/jul	17,97	23,39	19,60
04/jul	15,50	23,39	20,20
05/jul	16,89	25,32	16,14
06/jul	17,61	22,27	19,00
07/jul	15,16	23,77	16,14
08/jul	13,50	25,72	16,70
09/jul	13,83	25,72	17,26
10/jul	15,50	14,51	16,70
11/jul	15,84	23,39	17,26
12/jul	16,54	25,72	17,26
13/jul	15,50	21,91	17,84
14/jul	15,84	20,84	17,26
15/jul	16,54	23,39	17,26
16/jul	13,50	23,39	18,42
17/jul	13,18	21,19	16,14
18/jul	14,16	22,64	14,52
19/jul	14,49	21,91	16,14
20/jul	14,82	21,91	15,60
21/jul	15,50	20,49	16,14
22/jul	14,82	21,91	16,14
23/jul	14,16	21,55	16,14
24/jul	14,16	20,49	14,52
25/jul	15,16	20,49	15,60
26/jul	13,18	21,19	15,60
27/jul	13,18	21,19	14,00
28/jul	12,86	20,49	15,06
29/jul	19,07	21,19	14,00
30/jul	12,23	13,41	16,14
31/jul	13,50	21,19	12,89