

Tabela de cotas (Outubro/2020) - Comitê Baixo Paraíba e Itabapoana


	Rio Macabu (Macabuzinho)	Lagoa de Cima (Yatch Club)	Lagoa da Ribeira (Contorno)	Lagoa Feia (Estação CEDAE/Quissamã)	Lagoa Feia (Ponta Grossa)	Rio Macabu (Dores de Macabu)	Canal das Flechas	Rio Ururai (Ponte BR-101)	Rio Paraíba do Sul (Ponte Municipal de Campos)
Outubro	COTA (m)	COTA (m)	COTA (m)	COTA (m)	COTA (m)	COTA (m)	COTA (m)	COTA (m)	COTA (m)
01/out	8,45	3,90	2,67	2,17	2,11	2,04	1,40	2,41	3,70
02/out	8,40	3,85	2,67	2,17	2,11	2,04	1,40	2,37	3,55
03/out	8,40	3,85	2,67	2,17	2,14	2,04	1,40	2,36	3,49
04/out	8,40	3,85	2,67	2,17	2,12	2,04	1,40	2,36	3,50
05/out	8,50	3,70	2,67	2,17	2,12	2,04	1,40	2,35	3,62
06/out	8,50	3,70	2,67	2,17	2,10	2,04	1,40	2,32	3,53
07/out	8,46	3,80	2,65	2,06	2,12	2,00	1,33	2,38	3,36
08/out	8,46	3,80	2,65	2,06	2,12	2,00	1,17	2,38	3,50
09/out	8,38	3,80	2,65	2,06	2,12	2,00	1,17	2,39	3,55
10/out	8,38	3,80	2,65	2,06	2,12	2,00	1,17	2,38	3,63
11/out	8,38	3,80	2,65	2,06	2,06	2,00	1,17	2,39	3,59
12/out	8,34	3,70	2,65	2,06	2,06	2,00	1,17	2,36	3,46
13/out	8,34	3,70	2,65	2,06	2,06	2,00	1,17	2,34	3,49
14/out	8,33	3,70	2,63	2,13	2,06	2,00	1,05	2,31	3,63
15/out	8,33	3,70	2,63	2,13	2,06	2,00	1,05	2,32	3,72
16/out	8,23	3,65	2,63	2,13	2,06	2,00	1,10	2,30	3,52
17/out	8,23	3,65	2,63	2,13	2,10	2,00	1,10	2,27	3,51
18/out	8,23	3,65	2,63	2,13	2,12	2,00	1,10	2,25	3,61
19/out	8,25	3,65	2,63	2,13	2,12	2,00	1,50	2,25	3,68
20/out	8,25	3,65	2,63	2,13	1,90	2,00	1,50	2,24	3,66
21/out	8,27	3,60	2,62	2,01	1,96	1,90	1,50	2,23	3,66
22/out	8,23	3,60	2,62	2,01	1,96	1,90	1,50	2,23	3,54
23/out	8,21	3,60	2,62	2,01	1,96	1,90	1,50	2,23	3,53
24/out	8,21	3,60	2,62	2,01	1,96	1,90	1,50	2,24	3,63
25/out	8,21	3,60	2,62	2,01	1,96	1,90	1,50	2,34	3,60
26/out	8,55	3,80	2,62	2,01	1,92	1,90	1,50	2,37	3,69
27/out	8,55	3,80	2,62	2,01	1,90	1,90	1,50	2,37	3,81
28/out	9,10	3,85	2,58	2,09	1,86	2,11	1,50	2,45	3,89
29/out	9,10	3,85	2,58	2,09	1,86	2,11	1,60	2,51	4,05
30/out	8,65	3,85	2,58	2,09	1,86	2,11	1,60	2,56	3,97
31/out	8,65	3,85	2,58	2,09	1,86	2,11	1,60	2,79	3,98

Tabela de vazões (Outubro/2020) Rio Paraíba do Sul - Calha Principal


	UEL Santa Cecilia (Barra do Pirai)	UHE Ilha dos Pombos Jusante (Carmo - RJ)	Rio Paraíba do Sul (Ponte Municipal de Campos)
Outubro	VAZÃO (m³/s)	VAZÃO (m³/s)	VAZÃO (m³/s)
01/out	8,45	165,88	263,79
02/out	78,70	276,68	216,58
03/out	78,70	371,64	199,05
04/out	78,70	65,32	201,92
05/out	78,70	65,32	238,01
06/out	78,70	65,32	210,65
07/out	80,20	65,32	163,69
08/out	80,20	65,32	201,92
09/out	78,70	65,32	216,58
10/out	80,20	65,32	241,16
11/out	80,20	65,32	228,70
12/out	80,20	65,32	190,57
13/out	80,20	65,32	199,05
14/out	80,20	65,32	241,16
15/out	81,60	65,32	270,45
16/out	81,60	65,32	207,72
17/out	80,20	78,69	204,81
18/out	81,60	160,03	234,88
19/out	80,20	65,32	257,21
20/out	80,20	65,32	250,73
21/out	83,00	65,32	250,73
22/out	81,60	65,32	213,60
23/out	81,60	65,32	210,65
24/out	81,60	65,32	241,16
25/out	81,60	65,32	231,78
26/out	83,00	65,32	260,49
27/out	83,00	65,32	301,49
28/out	83,00	65,32	330,55
29/out	83,00	65,32	392,86
30/out	83,00	202,50	361,01
31/out	84,50	219,00	364,91

Tabela de vazões (Outubro/2020) Rio Paraíba do Sul - Margem Esquerda



	Rio Paraíba (UHE Símplicio/Chiador - MG)	Rio Pomba (S, A, de Pádua)	Rio Carangola (PCH Tombos - MG/Jusante)	Rio Muriaé (Itaperuna)
Outubro	VAZÃO (m³/s)	VAZÃO (m³/s)	VAZÃO (m³/s)	VAZÃO (m³/s)
01/out	56,00	42,09	6,38	28,44
02/out	56,00	33,05	6,38	22,58
03/out	33,00	27,42	6,23	21,07
04/out	68,00	31,61	5,10	20,34
05/out	43,00	25,39	5,65	20,34
06/out	53,00	26,73	5,79	18,93
07/out	60,00	26,73	5,93	17,58
08/out	48,00	26,06	5,79	17,58
09/out	52,00	25,39	5,65	19,63
10/out	43,00	26,73	7,96	21,07
11/out	68,00	26,73	8,82	25,82
12/out	50,00	35,25	10,29	47,82
13/out	48,00	44,45	17,30	47,82
14/out	63,00	34,51	11,27	63,06
15/out	71,00	38,24	9,00	50,38
16/out	75,00	53,45	7,96	47,82
17/out	80,00	85,71	8,48	23,37
18/out	47,00	72,39	12,50	44,12
19/out	50,00	61,08	10,68	46,56
20/out	64,00	35,99	9,36	42,94
21/out	60,00	29,49	8,82	42,94
22/out	70,00	35,25	9,18	46,56
23/out	75,00	35,25	11,87	40,62
24/out	78,00	70,94	10,29	46,56
25/out	58,00	91,82	10,10	51,70
26/out	80,00	85,71	18,30	46,56
27/out	125,00	96,49	20,66	99,00
28/out	91,00	99,63	14,69	84,80
29/out	75,00	62,46	10,68	64,59
30/out	73,00	54,29	9,73	32,19
31/out	70,00	43,66	29,39	72,57

Tabela de vazões (Outubro/2020) Rio Paraíba do Sul - Margem Direita

	Rio Piabanha (Três Rios)	Rio Negro (PCH Euclideslândia - Jusante)	Rio Grande (PCH São Sebastião d Alto Jusante)
Outubro	VAZÃO (m³/s)	VAZÃO (m³/s)	VAZÃO (m³/s)
01/out	8,45	1,74	6,59
02/out	11,50	2,39	6,59
03/out	11,50	1,74	6,59
04/out	10,07	1,61	6,59
05/out	11,90	1,86	6,59
06/out	9,53	1,61	6,59
07/out	9,53	1,61	6,59
08/out	9,53	1,99	6,59
09/out	9,53	1,86	6,59
10/out	9,53	3,99	6,59
11/out	9,53	3,69	6,59
12/out	14,18	2,59	6,59
13/out	11,02	1,99	6,59
14/out	11,51	2,59	6,59
15/out	13,07	2,39	6,59
16/out	11,50	2,89	7,24
17/out	11,50	2,59	10,81
18/out	14,80	2,59	10,49
19/out	12,40	2,37	10,16
20/out	11,50	2,26	9,83
21/out	11,50	2,59	4,99
22/out	12,80	1,99	4,99
23/out	11,90	2,49	5,31
24/out	10,54	2,69	5,31
25/out	10,20	2,99	9,83
26/out	16,50	5,88	9,83
27/out	26,92	4,78	10,16
28/out	15,30	4,78	10,49
29/out	14,18	3,29	15,07
30/out	14,18	3,09	13,76
31/out	11,51	9,57	14,09

Tabela de vazões (Outubro/2020) Rio Itabapoana

	PCH Calheiros Jusante (São José de Calçado)	PCH Franca Amaral Jusante (Bom Jesus do Itabapoana)	Rio Itabapoana (Ponte do Itabapoana)
Outubro	VAZÃO (m³/s)	VAZÃO (m³/s)	VAZÃO (m³/s)
01/out	8,45	20,84	11,17
02/out	14,49	19,80	13,26
03/out	14,49	19,46	12,89
04/out	11,92	30,81	12,54
05/out	12,55	17,88	13,62
06/out	12,86	18,14	11,50
07/out	14,49	14,79	11,84
08/out	13,83	19,12	10,84
09/out	12,55	19,12	12,54
10/out	11,01	27,35	12,54
11/out	30,09	49,00	15,06
12/out	20,19	37,20	29,41
13/out	40,99	56,10	28,00
14/out	34,67	54,65	42,45
15/out	20,57	30,36	33,78
16/out	20,19	25,72	21,43
17/out	33,73	45,59	19,00
18/out	37,53	53,93	33,04
19/out	31,89	49,69	37,62
20/out	21,34	29,05	31,56
21/out	25,36	35,35	20,20
22/out	19,44	30,36	22,68
23/out	21,73	24,15	20,81
24/out	31,44	44,92	17,84
25/out	27,90	41,63	28,00
26/out	47,72	43,60	35,30
27/out	39,49	54,65	44,95
28/out	35,14	51,09	44,11
29/out	18,70	35,35	31,56
30/out	23,72	35,35	24,62
31/out	38,02	53,93	52,82