
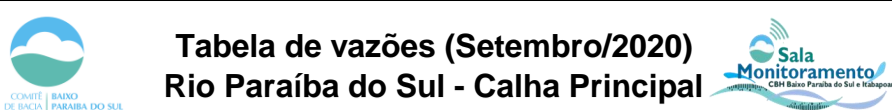


Tabela de cotas (Setembro/2020) - Comitê Baixo Paraíba e Itabapoana




	Rio Macabu (Macabuzinho)	Lagoa de Cima (Yatch Club)	Lagoa da Ribeira (Contorno)	Lagoa Feia (Estação CEDAE/Quissamã)	Lagoa Feia (Ponta Grossa)	Rio Macabu (Dores de Macabu)	Canal das Flechas	Rio Paraíba do Sul (Ponte Municipal de Campos)
Setembro	COTAS (m)	COTAS (m)	COTAS (m)	COTAS (m)	COTAS (m)	COTAS (m)	COTAS (m)	COTAS (m)
01/set	8,25	3,35	2,68	2,00	2,24	2,04	1,76	3,80
02/set	8,21	3,35	2,68	2,21	2,24	2,10	1,76	3,61
03/set	8,21	3,35	2,68	2,21	2,24	2,10	1,76	3,66
04/set	8,20	3,35	2,68	2,21	2,22	2,10	1,76	3,53
05/set	8,20	3,35	2,68	2,21	2,26	2,10	1,76	3,68
06/set	8,20	3,35	2,68	2,21	2,22	2,10	1,76	3,51
07/set	8,20	3,35	2,68	2,21	2,24	2,10	1,76	3,66
08/set	8,20	3,35	2,68	2,21	2,22	2,10	1,76	3,50
09/set	8,15	3,20	2,67	2,24	2,24	2,10	1,76	3,55
10/set	8,15	3,20	2,67	2,24	2,24	2,10	1,76	3,63
11/set	8,03	3,30	2,67	2,24	2,24	2,10	1,76	3,59
12/set	8,03	3,30	2,67	2,24	2,24	2,10	1,76	3,67
13/set	8,03	3,30	2,67	2,24	2,24	2,10	1,76	3,67
14/set	8,10	3,20	2,67	2,24	2,24	2,10	1,76	3,47
15/set	8,10	3,20	2,67	2,24	2,24	2,10	1,76	3,48
16/set	8,08	3,10	2,66	2,17	2,24	2,04	1,76	3,45
17/set	8,08	3,10	2,66	2,17	2,24	2,04	1,76	3,66
18/set	8,05	3,10	2,66	2,17	2,24	2,04	1,70	3,42
19/set	8,05	3,10	2,66	2,17	2,24	2,04	1,70	3,38
20/set	8,05	3,10	2,66	2,17	2,24	2,04	1,70	3,62
21/set	8,03	3,00	2,66	2,17	2,24	2,04	1,22	3,50
22/set	8,03	3,00	2,66	2,17	2,24	2,04	1,22	3,43
23/set	9,25	3,10	2,68	2,15	2,24	2,06	1,40	3,45
24/set	9,25	3,10	2,68	2,15	2,24	2,06	1,40	3,55
25/set	8,85	3,40	2,68	2,15	2,24	2,06	1,40	3,78
26/set	8,85	3,40	2,68	2,15	2,24	2,06	1,40	4,11
27/set	8,85	3,40	2,68	2,15	2,24	2,06	1,40	3,91
28/set	8,50	3,75	2,68	2,15	2,24	2,06	1,40	3,74
29/set	8,50	3,75	2,68	2,15	2,24	2,06	1,40	3,65
30/set	8,45	3,90	2,67	2,17	2,24	2,04	1,40	3,70

Tabela de vazões (Setembro/2020) Rio Paraíba do Sul - Calha Principal



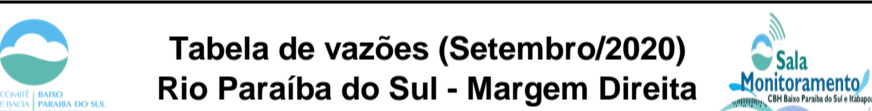
	UEL Santa Cecília (Barra do Piraí)	UHE Ilha dos Pombos Jusante (Carmo -RJ)	Rio Paraíba do Sul (Ponte Municipal de Campos)
Setembro	VAZÃO (m³/s)	VAZÃO (m³/s)	VAZÃO (m³/s)
01/set	74,50		297,95
02/set	74,50		234,88
03/set	74,50		250,73
04/set	74,50		210,65
05/set	75,90		257,21
06/set	75,90		204,81
07/set	75,90		250,73
08/set	78,70		201,92
09/set	75,90		216,58
10/set	74,50		241,16
11/set	75,90	288,23	228,70
12/set	75,90	152,04	253,96
13/set	75,90	268,61	253,96
14/set	75,90	254,45	193,37
15/set	75,90	381,51	196,20
16/set	75,90	165,88	187,79
17/set	75,90	171,87	250,73
18/set	75,90	356,18	179,56
19/set	77,30	335,59	168,90
20/set	77,30	155,43	238,01
21/set	77,30	165,88	201,92
22/set	80,20	335,59	182,28
23/set	118,00	377,54	187,79
24/set	97,90	718,28	216,58
25/set	78,70	587,79	290,95
26/set	78,70	306,98	417,68
27/set	78,70	342,99	338,04
28/set	78,70	532,21	277,19
29/set	77,30	239,28	247,51
30/set	78,70	182,99	263,79

Tabela de vazões (Setembro/2020) Rio Paraíba do Sul - Margem Esquerda



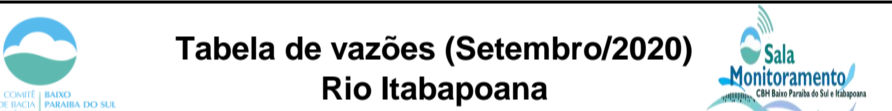
	Rio Paraíba (UHE Simpício/Chiador - MG)	Rio Pomba (S, A, de Pádua)	Rio Carangola (PCH Tombos - MG/Jusante)	Rio Muriaé (Itaperuna)
Setembro	VAZÃO (m³/s)	VAZÃO (m³/s)	VAZÃO (m³/s)	VAZÃO (m³/s)
01/set	74,00	52,61	8,82	32,19
02/set	74,00	52,61	8,65	36,24
03/set	66,00	48,48	8,48	44,12
04/set	74,00	46,86	8,48	38,39
05/set	70,00	47,66	8,13	38,39
06/set	58,00	42,87	7,80	27,55
07/set	57,00	37,49	7,63	41,77
08/set	57,00	46,05	7,47	26,68
09/set	63,00	48,48	7,47	26,68
10/set	62,00	46,05	7,15	26,68
11/set	74,00	46,05	7,15	20,34
12/set	72,00	35,99	6,99	25,82
13/set	43,00	34,51	6,83	22,58
14/set	47,00	32,33	6,68	21,82
15/set	73,00	34,51	6,53	21,07
16/set	66,00	31,61	6,38	26,68
17/set	53,00	31,61	6,53	22,58
18/set	40,00	30,90	6,53	21,82
19/set	40,00	32,33	6,23	22,58
20/set	43,00	28,10	5,65	21,82
21/set	47,00	29,49	5,65	18,93
22/set	74,00	33,05	6,23	21,82
23/set	99,00	41,31	8,48	53,04
24/set	135,00	54,29	10,68	53,04
25/set	126,00	52,61	10,29	50,38
26/set	102,00	65,26	9,36	50,38
27/set	68,00	61,08	8,30	41,77
28/set	69,00	48,48	7,63	36,24
29/set	53,00	68,09	6,99	31,22
30/set	48,00	59,71	6,99	29,35

Tabela de vazões (Setembro/2020) Rio Paraíba do Sul - Margem Direita



	Rio Piabanha (Três Rios)	Rio Negro (PCH Euclidelândia - Jusante)	Rio Grande (PCH São Sebastião d Alto Jusante)
Setembro	VAZÃO (m³/s)	VAZÃO (m³/s)	VAZÃO (m³/s)
01/set	13,30	1,86	2,45
02/set	14,18	1,86	2,45
03/set	13,07	2,12	2,45
04/set	14,18	2,12	2,45
05/set	12,80	2,39	2,45
06/set	12,54	2,12	2,45
07/set	12,54	1,26	2,45
08/set	12,02	1,86	2,45
09/set	12,40	2,12	2,45
10/set	12,40	1,49	2,45
11/set	12,54	1,86	3,08
12/set	11,02	1,99	2,76
13/set	11,02	1,86	2,76
14/set	8,75	1,86	2,76
15/set	8,75	1,86	2,76
16/set		1,86	3,08
17/set		1,86	3,08
18/set		1,86	3,08
19/set		2,26	3,08
20/set	11,02	1,26	3,40
21/set	10,60	1,99	3,71
22/set	13,07	2,39	4,35
23/set	18,54	4,98	6,92
24/set	44,60	4,58	7,89
25/set	20,63	3,79	7,24
26/set	16,58	2,89	7,24
27/set	13,80	2,49	6,92
28/set	13,07	2,39	6,92
29/set	12,54	2,59	6,92
30/set	12,02	2,12	6,59

Tabela de vazões (Setembro/2020) Rio Itabapoana



	PCH Calheiros Jusante (São José de Calçado)	PCH Franca Amaral Jusante (Bom Jesus do Itabapoana)	Rio Itabapoana (Ponte do Itabapoana)
Setembro	VAZÃO (m³/s)	VAZÃO (m³/s)	VAZÃO (m³/s)
01/set	18,70	26,12	19,00
02/set	18,70	26,53	17,26
03/set	18,70	24,54	17,84
04/set	20,96	26,12	19,00
05/set	16,54	24,93	17,84
06/set	19,07	21,91	15,06
07/set	17,61	23,39	16,70
08/set	16,54	23,39	15,06
09/set	16,54	16,54	14,52
10/set	16,19	21,91	14,52
11/set	16,19	21,91	15,06
12/set	16,19	21,91	14,52
13/set	16,19	21,91	14,52
14/set	9,56	21,91	14,00
15/set	14,49	19,46	12,54
16/set	15,50	20,84	12,19
17/set	14,82	19,80	13,26
18/set	15,16	21,55	12,55
19/set	15,16	20,14	20,14
20/set	15,16	20,84	20,84
21/set	14,49	19,46	19,46
22/set	14,49	19,46	12,19
23/set	18,33	23,39	19,00
24/set	20,19	28,19	28,00
25/set	21,73	25,32	30,12
26/set	19,81	24,54	26,63
27/set	20,57	30,36	20,81
28/set	20,57	22,27	20,81
29/set	16,19	22,27	17,26
30/set	11,62	18,46	14,52